

## PROCEDURA ACCESSO AREA RISERVATA

[www.patentedismartphone.it](http://www.patentedismartphone.it)

Gentile genitore,

accederà ad un'area riservata dedicata alle famiglie: questa funzionalità le permetterà di visionare e scaricare dei materiali dedicati ed esclusivi, in particolare per integrare le azioni del progetto patente di smartphone.

La patente di smartphone si struttura come un progetto di alleanza educativa. Per questo il nostro impegno non è solo quello di formare i docenti ma anche fornire strumenti di lettura utili per le famiglie che si interrogano sulle nuove sfide educative del digitale.

Buon lavoro!

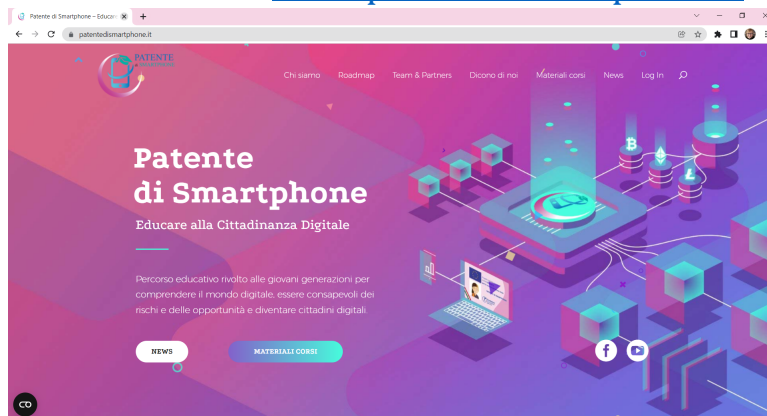
*Il team del progetto Patente di smartphone*

Per necessità:

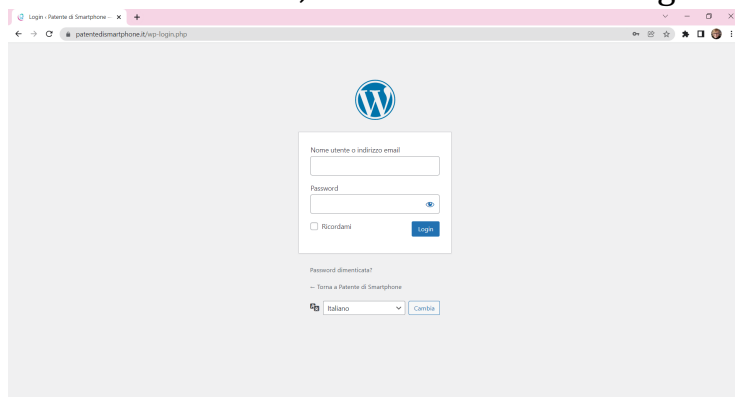
[info@patentedismartphone.it](mailto:info@patentedismartphone.it)

## Come accedere all'area riservata del corso?

### 1. Accedi al sito [www.patentedismartphone.it](http://www.patentedismartphone.it)



### 2. In alto a destra, accedi alla sezione Login

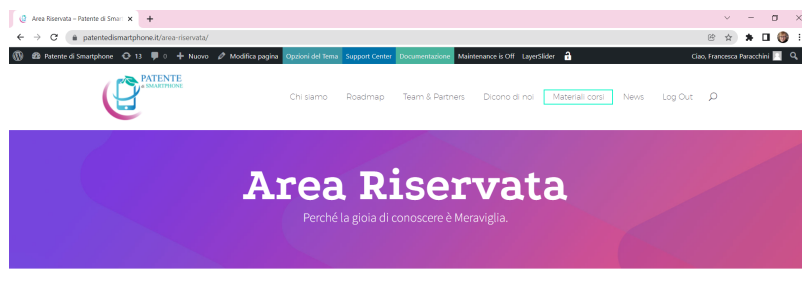


### 3. Accedi con le seguenti credenziali:

**USER:** area.genitori

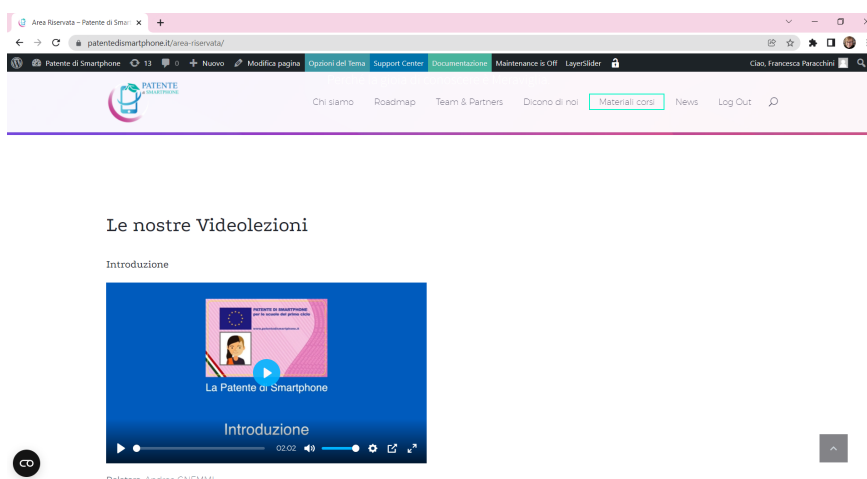
**PASSWORD:** Q#sMTQyJ@V@LISFw!IPEN2CR

4. Ora vi trovate **nell'AREA RISERVATA** dedicata alla vostra rete.



5. In questa sezione, potrai visualizzare:

- Le videolezioni (riassunto delle lezioni a cura dei nostri consulenti relatori)



6. Nell'area riservata, inoltre, potrai scaricare:

- Le relazioni dei formatori;
- Schede, infografiche, spunti utili;
- Materiali di approfondimento;

Si precisa che:

le credenziali sono univoche per tutti i genitori;

- non è possibile quindi personalizzare la password e in caso di smarrimento è preferibile contattare l'ODV Contorno Viola alla mail: [info@patentedismartphone.it](mailto:info@patentedismartphone.it)

- potete divulgare le credenziali ad altri genitori interessati e aiutarci a diffondere il progetto patente di smartphone.